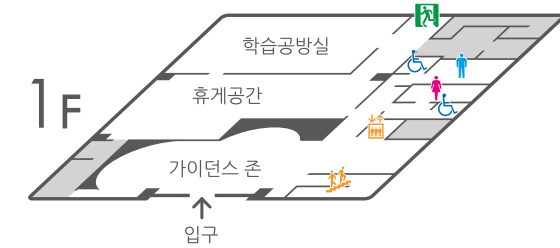
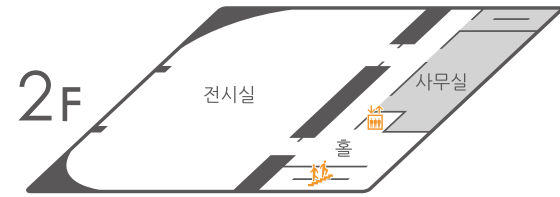


플로어 가이드

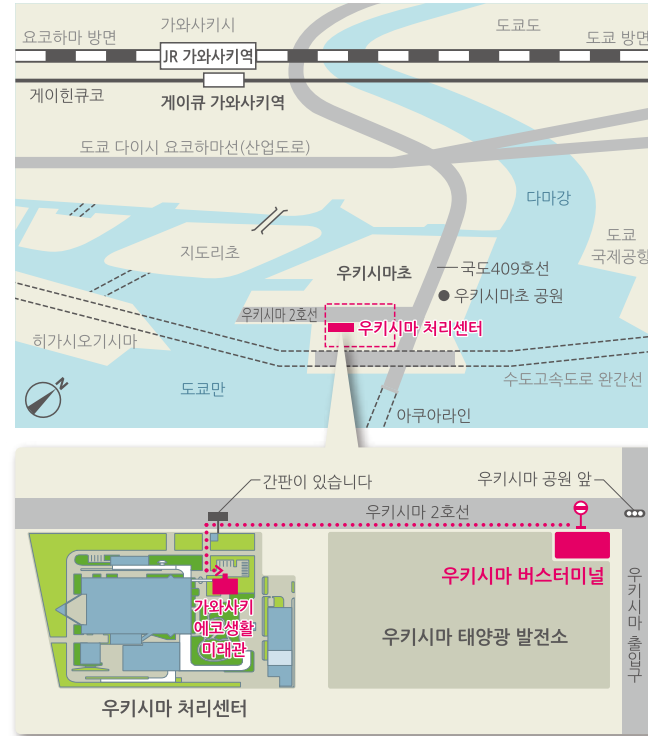
3F 연수실 · 회의실 있음(단체견학용)



가와사키 대규모 태양광 발전소에 대하여

가와사키 대규모 태양광 발전소는 가와사키시와 주식회사 도쿄전력의 공동사업으로서 가와사키시의 우키시마 와 오기시마 두 지역에서 전체출력 약 2만 kW를 생산하는 메가 솔라입니다. 발전량은 일반가정 약 5900세대의 연간 사용 전력량에 해당됩니다.

※미래관에 인접해 있는 전망 스페이스에서 우키시마 태양광 발전소를 전망할 수 있습니다. (예약제)



오시는 길

JR 가와사키역에서 '시영·임항버스 03계통 우키시마 버스터미널 행'을 타고 종점 '우키시마 버스터미널'에서 하차(약 40분)

기사라즈역에서 '가와사키 기사라즈선(아쿠아라인 경유)'을 타고 '우키시마 버스터미널'에서 하차(약 35분)

※'우키시마 버스터미널'에서 도보 약 10분  
수도고속도로 완간선 '가와사키 우키시마' 출구에서 800미터



이용 안내

개관시간	휴관일	견학방법
9:00 ~ 16:30 (입장은 16:00까지)	매주 월요일 · 연말연시 ※월요일이 축일인 경우에는 그 다음날이 휴관일입니다.	자유견학 (무료)

※단체로 이용하시는 경우에는 사전에 연락해 주십시오.

가와사키 에코생활 미래관

우편번호 210-0862

일본국 가나가와현 가와사키시 가와사키구 우키시마초 509-1 우키시마 처리센터 안  
전화 +81-44-223-8869 팩스 +81-44-287-9604

홈페이지 <http://eco-miraikan.jp/>



가와사키 에코생활 미래관에 잘 오셨습니다!!

이곳은 지구환경과 가와사키의 환경을 체험하면서 배우는 시설.



에코 짱즈.

머리 위에 이파리가 있는 '로지 짱'(에코로지)  
머리 위에 지갑이 있는 '노미 짱'(에코노미)  
두 사람이 손을 잡고 '환경과 경제가 조화를 이루는 것'이  
앞으로의 미래를 만듭니다.





# 가와사키 에코생활을 직접 체험하는 학습 시설

2F

## 1F 가이드스 존

가이드스 존

항공사진



가와사키를 공중에서 산책해요.

가와사키 환경시설 지도



가와사키 시내에는 에코 시설이 가득 있어요. 같이 찾아 봐요!

지구의 힘



지구의 능력을 잘 이용하는 것이 재생가능 에너지. 자세히 알아 볼까요?




정점 카메라



옥상에 설치된 카메라로 현재의 메가 솔라를 보자!

발전량 모니터



메가 솔라의 발전량을 실시간으로 확인할 수 있어요.



계단



## 재생 가능 에너지존

바닷가 지역의 환경력



가와사키 임해부에 모인 최첨단 환경기술을 체험해 봐요.

우리와 에너지



앞으로의 에너지 사용 방법을 생각해 봐요.

## 자원 순환 챌린지존

물건의 재생



물건은 잘 분리하면 다시 자원으로 이용할 수 있어요. 물건이 다시 태어나는 과정을 살펴 봐요.



순환 자원의 여정



여러분이 배출한 자원물이 어떤 과정으로 어떤 물건이 되는지 살펴 봐요.

자원 순환에 도전하는 행동으로 친환경 생활



쓰레기를 줄일 수 있는 지혜가 가득 있어요. 할 수 있는 것부터 시작해요.

## 지구온난화 챌린지존

가와사키의 생활과 환경 100년 앨범



앨범을 통해 역사를 돌아보고, 앞으로의 가와사키 환경을 생각해 봐요.

지구의 위기



지금 지구에는 무슨 일이 일어나고 있을까? 지구를 어루만져 깨끗하게 만들어 봐요.

친환경 생활을 목표로!



가정에서 에코생활. 낭비를 줄일 수 있도록 다함께 찾아 봐요.

환경 학습 시설의 제휴 & 네트워크

- 가와사키 에코생활 미래관
- 도시바 과학관
- 환경에너지관

3개의 시설이 제휴하여 환경학습을 도와 드립니다.

